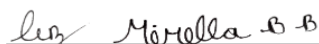



**CORPORACION RURAL LABORATORIO DEL ESPIRITU**  
**NIT 900.279.695 - 1**  
**ESTADOS DE SITUACION FINANCIERA A 31 DE DICIEMBRE DEL AÑO 2022-2021**

<b>ACTIVOS</b>	<b>2022</b>	<b>2021</b>	<b>VARIACION</b>	<b>%</b>
<b>EFFECTIVO Y EQUIVALENTE DE EFFECTIVO</b>	<b>19.000.000</b>	<b>33.064.000</b>	<b>-14.064.000</b>	<b>-43</b>
CAJA GENERAL	1.602.000	100.000	1.502.000	1.502
CUENTAS DE AHORRO	17.398.000	32.964.000	-15.566.000	-47
<b>EFFECTIVO RESTRINGIDO</b>	<b>357.495.000</b>	<b>310.155.000</b>	<b>47.340.000</b>	<b>15</b>
FIDEICOMISOS DE INV. NACIONAL	357.495.000	310.155.000	47.340.000	15
<b>INSTRUMENTOS FINANCIEROS EN INVERSIONES</b>	<b>21.634.000</b>	<b>9.973.000</b>	<b>11.661.000</b>	<b>117</b>
DEUDORES	21.634.000	9.973.000	11.661.000	117
<b>ANTICIPOS DE IMPUESTOS, CONTRIBUCIONES Y SALDOS A FAVOR</b>	<b>974.000</b>	<b>572.000</b>	<b>402.000</b>	<b>70</b>
RETENCION EN LA FUENTE	974.000	572.000	402.000	70
<b>INVENTARIO</b>	<b>5.905.000</b>	<b>0</b>	<b>5.905.000</b>	<b>100</b>
INVENTARIO	5.905.000	0	5.905.000	100
<b>INMOVILIZADOS MATERIALES</b>	<b>132.305.000</b>	<b>103.015.000</b>	<b>31.510.000</b>	<b>31</b>
MUEBLES Y ENSERES	23.724.000	23.724.000	0	0
LOTE	29.998.000	29.998.000	0	0
EQUIPO DE TRABAJO (Instrumentos musicales)	29.508.000	28.556.000	952.000	3
EQUIPOS DE COMPUTO	18.517.000	18.517.000	0	0
BIBLIOMOTO	30.558.000	0	30.558.000	100
<b>DEPRECIACION ACUMULADA</b>	<b>-5.954.000</b>	<b>0</b>	<b>-5.954.000</b>	<b>100</b>
DEPRECIACION ACUMULADA	-5.954.000	0	-5.954.000	100
<b>DIFERIDOS</b>	<b>2.900.000</b>	<b>2.220.000</b>	<b>680.000</b>	<b>31</b>
SEGUROS Y POLIZAS	2.900.000	0	2.900.000	100
ANTICIPOS	0	2.220.000	-2.220.000	-100
<b>TOTAL ACTIVOS</b>	<b>534.259.000</b>	<b>456.779.000</b>	<b>77.480.000</b>	<b>17</b>

<b>PASIVOS</b>	<b>2022</b>	<b>2021</b>	<b>VARIACION</b>	<b>%</b>
<b>PROVEEDORES</b>	<b>1.290.000</b>	<b>0</b>	<b>1.290.000</b>	<b>100</b>
PROVEEDORES NACIONALES Y CXP	1.290.000	0	1.290.000	100
<b>INSTRUMENTOS FINANCIEROS</b>	<b>5.705.000</b>	<b>5.102.000</b>	<b>603.000</b>	<b>12</b>
RETENCION EN LA FUENTE E IVA	5.705.000	5.102.000	603.000	12
<b>OBLIGACIONES LABORALES</b>	<b>15.556.000</b>	<b>9.626.000</b>	<b>5.930.000</b>	<b>62</b>
SEGURIDAD SOCIAL Y PRESTACIONES	15.556.000	9.626.000	5.930.000	62
<b>OTROS PASIVOS</b>	<b>912.000</b>	<b>0</b>	<b>912.000</b>	<b>100</b>
OTROS PASIVOS	912.000	0	912.000	100
<b>TOTAL PASIVOS</b>	<b>23.463.000</b>	<b>14.728.000</b>	<b>6.533.000</b>	<b>73</b>

<b>PATRIMONIO</b>	<b>2022</b>	<b>2021</b>	<b>VARIACION</b>	<b>%</b>
<b>DONACIONES</b>	<b>510.000</b>	<b>510.000</b>	<b>0</b>	<b>0</b>
DONACIONES EN DINERO	510.000	510.000	0	0
<b>RESULTADOS</b>	<b>510.286.000</b>	<b>441.541.000</b>	<b>68.745.000</b>	<b>16</b>
RESULTADOS DE PERIODOS ANTERIORES	441.541.000	261.632.000	179.909.000	69
RESULTADO DEL PERIODO	68.745.000	179.909.000	-111.164.000	-62
<b>TOTAL PATRIMONIO</b>	<b>510.796.000</b>	<b>442.051.000</b>	<b>68.745.000</b>	<b>16</b>
<b>PASIVO MAS PATRIMONIO</b>	<b>534.259.000</b>	<b>456.779.000</b>	<b>77.480.000</b>	<b>17</b>

  
**Luz Mirella Bedoya Bedoya**  
 Representante Legal  
 cc. 1.040.181.472

  
**Sergio Iván Giraldo García**  
 Contador Público T.P. 116991-T  
 cc. 15.441.429

**CORPORACION RURAL LABORATORIO DEL ESPIRITU**  
**NIT 900.279.695 - 1**  
**ESTADO DE RESULTADO INTEGRAL**  
**A 31 DE DICIEMBRE DEL AÑO 2022-2021**

**INGRESOS BRUTOS**

**DONACIONES Y OTROS**

INGRESOS POR DONACIONES EN DINERO Y ESPECIE  
 INGRESOS POR RECURSOS PROPIOS (Hechos del Espíritu)  
 RENDIMIENTOS FINANCIEROS

**COSTO DE VENTA**

COSTO DE VENTAS

**GASTOS OPERACIONALES DE ADMINISTRACION**

**HONORARIOS CONTABLES**

CONTABILIDAD Y REVISORIA FISCAL

**MONITORIA DE LOS PROGRAMAS**

TALLERES DE LOS PROGRAMAS  
 SALARIOS, PRESTACIONES, SEGURIDAD SOCIAL Y DOTACION

**ADMINISTRACION CORPORATIVA**

ADMINISTRACION CORPORATIVA  
 CAPACITACION AL PERSONAL  
 SERVICIOS PUBLICOS E INTERNET Y VIGILANCIA  
 TRAMITES LEGALES Y REGISTRO MERCANTIL  
 AUDIOVISUALES Y PUBLICIDAD

**DIVERSOS**

PAPELERIA, ASEO Y CAFETERIA  
 MATERIALES PARA LOS TALLERES, EVENTOS Y PROGRAMAS  
 TRANSPORTE TERRESTRE, FLETES Y ACARREOS  
 MANTENIMIENTO  
 ASESORIA JURIDICA Y TECNICA  
 AUXILIO EDUCATIVO  
 OTROS  
 DEPRECIACIONES

**GASTOS NO OPERACIONALES**


**FINANCIEROS**

GASTOS BANCARIOS  
 GRAVAMEN A LOS MOVIMIENTOS FINANCIEROS

**RESULTADO DEL EJERCICIO**

EXCEDENTE (+) Ó DEFICIT DEL PERIODO

	<b>2022</b>	<b>2021</b>	<b>VARIACION</b>	<b>%</b>
<b>INGRESOS BRUTOS</b>	<b>440.714.000</b>	<b>481.710.000</b>	<b>-40.996.000</b>	<b>-9</b>
<b>DONACIONES Y OTROS</b>	<b>440.714.000</b>	<b>481.710.000</b>	<b>-40.996.000</b>	<b>-9</b>
INGRESOS POR DONACIONES EN DINERO Y ESPECIE	308.052.000	412.013.000	-103.961.000	-25
INGRESOS POR RECURSOS PROPIOS (Hechos del Espíritu)	110.596.000	67.866.000	42.730.000	63
RENDIMIENTOS FINANCIEROS	22.066.000	1.831.000	20.235.000	1.105
<b>COSTO DE VENTA</b>	<b>2.406.000</b>	<b>0</b>	<b>2.406.000</b>	<b>100</b>
COSTO DE VENTAS	2.406.000	0	2.406.000	100
<b>GASTOS OPERACIONALES DE ADMINISTRACION</b>	<b>367.472.000</b>	<b>298.292.000</b>	<b>69.180.000</b>	<b>23</b>
<b>HONORARIOS CONTABLES</b>	<b>24.000.000</b>	<b>9.600.000</b>	<b>14.400.000</b>	<b>150</b>
CONTABILIDAD Y REVISORIA FISCAL	24.000.000	9.600.000	14.400.000	150
<b>MONITORIA DE LOS PROGRAMAS</b>	<b>271.187.000</b>	<b>216.849.000</b>	<b>54.338.000</b>	<b>25</b>
TALLERES DE LOS PROGRAMAS	113.355.000	81.243.000	32.112.000	40
SALARIOS, PRESTACIONES, SEGURIDAD SOCIAL Y DOTACION	157.832.000	135.606.000	22.226.000	16
<b>ADMINISTRACION CORPORATIVA</b>	<b>10.641.000</b>	<b>26.190.000</b>	<b>-9.549.000</b>	<b>2</b>
ADMINISTRACION CORPORATIVA	0	6.000.000	-6.000.000	-100
CAPACITACION AL PERSONAL	0	10.000.000	-10.000.000	-100
SERVICIOS PUBLICOS E INTERNET Y VIGILANCIA	2.030.000	1.905.000	125.000	7
TRAMITES LEGALES Y REGISTRO MERCANTIL	3.931.000	1.756.000	2.175.000	124
AUDIOVISUALES Y PUBLICIDAD	4.680.000	6.529.000	-1.849.000	-28
<b>DIVERSOS</b>	<b>61.644.000</b>	<b>45.653.000</b>	<b>15.991.000</b>	<b>35</b>
PAPELERIA, ASEO Y CAFETERIA	10.137.000	4.854.000	5.283.000	109
MATERIALES PARA LOS TALLERES, EVENTOS Y PROGRAMAS	4.450.000	4.329.000	121.000	3
TRANSPORTE TERRESTRE, FLETES Y ACARREOS	15.436.000	4.981.000	10.455.000	210
MANTENIMIENTO	11.912.000	3.773.000	8.139.000	216
ASESORIA JURIDICA Y TECNICA	0	9.510.000	-9.510.000	-100
AUXILIO EDUCATIVO	1.565.000	5.734.000	-4.169.000	-73
OTROS	12.190.000	3.326.000	8.864.000	267
DEPRECIACIONES	5.954.000	9.146.000	-3.192.000	-35
<b>GASTOS NO OPERACIONALES</b>	<b>2.091.000</b>	<b>3.509.000</b>	<b>-1.418.000</b>	<b>-40</b>
<b>FINANCIEROS</b>	<b>2.091.000</b>	<b>3.509.000</b>	<b>-1.418.000</b>	<b>-40</b>
GASTOS BANCARIOS	2.091.000	2.847.000	-756.000	-27
GRAVAMEN A LOS MOVIMIENTOS FINANCIEROS	0	662.000	-662.000	-100
<b>RESULTADO DEL EJERCICIO</b>	<b>68.745.000</b>	<b>179.909.000</b>	<b>-111.164.000</b>	<b>-62</b>
EXCEDENTE (+) Ó DEFICIT DEL PERIODO	68.745.000	179.909.000	-111.164.000	-62



**Luz Mirella Bedoya Bedoya**  
 Representante Legal  
 cc. 1.040.181.472



**Sergio Iván Giraldo García**  
 Contador Público T.P. 116991-T  
 cc. 15.441.429

**NOTAS A LOS ESTADOS FINANCIEROS  
A 31 DE DICIEMBRE  
AÑO GRAVABLE 2022 - 2021**

**ACTIVOS**

**EFFECTIVO Y EQUIVALENTE DE EFFECTIVO:** Dinero en efectivo y bancos proveniente de donaciones, de la venta de productos manufacturados por los usuarios del “Laboratorio del espíritu” en el programa denominado “Hechos del espíritu” e ingresos por rendimientos financieros de las cuentas de ahorro e inversiones.

<b>EFFECTIVO Y EQUIVALENTE DE EFFECTIVO</b>	<b>19.000.000</b>	<b>33.064.000</b>	<b>-14.064.000</b>	<b>-43</b>
CAJA GENERAL	1.602.000	100.000	1.502.000	1.502
CUENTAS DE AHORRO	17.398.000	32.964.000	-15.566.000	-47

**EFFECTIVO RESTRINGIDO:** Dinero en la fiduciaria Bancolombia destinado para provisionar las prestaciones sociales de nuestros empleados y para generar mayor rentabilidad con nuestros recursos mientras se ejecutan los programas corporativos.

<b>EFFECTIVO RESTRINGIDO</b>	<b>357.495.000</b>	<b>310.155.000</b>	<b>47.340.000</b>	<b>15</b>
FIDEICOMISOS DE INV. NACIONAL	357.495.000	310.155.000	47.340.000	15

**INSTRUMENTOS FINANCIEROS CON DEUDORES COMERCIALES (CLIENTES):** Cuentas por cobrar a clientes de nuestros productos manufacturados (Libros, libretas, pañoletas, mochilas, talleres y convenios).

<b>INSTRUMENTOS FINANCIEROS EN INVERSIONES</b>	<b>21.634.000</b>	<b>9.973.000</b>	<b>11.661.000</b>	<b>117</b>
DEUDORES	21.634.000	9.973.000	11.661.000	117

**ANTICIPO DE IMPUESTOS, SALDOS A FAVOR:** Saldos a favor por concepto de retenciones en la fuente practicadas por entidades bancarias en los rendimientos financieros y saldos a favor de los años anteriores por nuestra condición de “Régimen tributario especial en renta”.

<b>ANTICIPOS DE IMPUESTOS, CONTRIBUCIONES</b>				
<b>Y SALDOS A FAVOR</b>	<b>974.000</b>	<b>572.000</b>	<b>402.000</b>	<b>70</b>
RETENCION EN LA FUENTE	974.000	572.000	402.000	70

**INVENTARIO:** este valor corresponde a los productos adquiridos para la venta ( libretas en madera, libretas con diseños de catalina estrada, entreviñetas y empaque pañoletas)

<b>INVENTARIO</b>	<b>5.905.000</b>	<b>0</b>	<b>5.905.000</b>	<b>100</b>
INVENTARIO	5.905.000	0	5.905.000	100

**INMOVILIZADOS MATERIALES:** Este rubro nos muestra el valor de los equipos de cómputo e impresoras, los muebles y enseres, instrumentos musicales y el lote donde funciona la biblioteca del laboratorio del espíritu, las variaciones se dan debido a que a finales del año 2021 se dio de baja a unos instrumentos que se encontraban en mal estado, y se realizaron las respectivas depreciaciones, adicional en septiembre del 2021 se adquirieron nuevos equipos, en el año 2022 se adquirió un saxofón y una bibliomoto.

<b>INMOVILIZADOS MATERIALES</b>	<b>132.305.000</b>	<b>103.015.000</b>	<b>31.510.000</b>	<b>31</b>
MUEBLES Y ENSERES	23.724.000	23.724.000	0	0
LOTE	29.998.000	29.998.000	0	0
EQUIPO DE TRABAJO (Instrumentos musicales)	29.508.000	28.556.000	952.000	3
EQUIPOS DE COMPUTO	18.517.000	18.517.000	0	0
BIBLIOMOTO	30.558.000	0	30.558.000	100
<b>DEPRECIACION ACUMULADA</b>	<b>-5.954.000</b>	<b>0</b>	<b>-5.954.000</b>	<b>100</b>
DEPRECIACION ACUMULADA	-5.954.000	0	-5.954.000	100

**DIFERIDOS:** Los diferidos comprenden el conjunto de cuentas representadas en el valor de los gastos pagados por anticipado en que incurre el ente económico en el desarrollo de su actividad, este corresponde a una póliza todo riesgo adquirida para el laboratorio del espíritu.

<b>DIFERIDOS</b>	<b>2.900.000</b>	<b>2.220.000</b>	<b>680.000</b>	<b>31</b>
SEGUROS Y POLIZAS	2.900.000	0	2.900.000	100
ANTICIPOS	0	2.220.000	-2.220.000	-100

## PASIVOS

### PROVEEDORES

Se reconoce como cuentas por pagar las obligaciones adquiridas por la entidad con terceros, originadas en el desarrollo de sus actividades y de las cuales se espera, a futuro, la salida de un flujo financieros fijo o determinables a través de efectivo, equivalente al efectivo u otro instrumento.

<b>PROVEEDORES</b>	<b>1.290.000</b>	<b>0</b>	<b>1.290.000</b>	<b>100</b>
PROVEEDORES NACIONALES Y CXP	1.290.000	0	1.290.000	100

**INSTRUMENTOS FINANCIEROS EN CUENTAS POR PAGAR:** El valor de las retenciones en la fuente por honorarios, compras y servicios y el IVA correspondiente tercer cuatrimestre para ser pagado en septiembre enero 2023

<b>INSTRUMENTOS FINANCIEROS</b>	<b>5.705.000</b>	<b>5.102.000</b>	<b>603.000</b>	<b>12</b>
RETENCION EN LA FUENTE E IVA	5.705.000	5.102.000	603.000	12

**OBLIGACIONES LABORALES:** El valor de los pagos a las administradoras de seguridad social y las prestaciones sociales adeudadas a los empleados para ser canceladas en el año.

<b>OBLIGACIONES LABORALES</b>	<b>15.556.000</b>	<b>9.626.000</b>	<b>5.930.000</b>	<b>62</b>
SEGURIDAD SOCIAL Y PRESTACIONES	15.556.000	9.626.000	5.930.000	62

#### OTROS PASIVOS

El valor de Anticipos realizados por clientes y consignaciones por identificar.

<b>OTROS PASIVOS</b>	<b>912.000</b>	<b>0</b>	<b>912.000</b>	<b>100</b>
OTROS PASIVOS	912.000	0	912.000	100

#### PATRIMONIO

#### PATRIMONIO

**DONACIONES:** Es el valor de las donaciones con que inició la Corporación.

<b>DONACIONES</b>	<b>510.000</b>	<b>510.000</b>	<b>0</b>	<b>0.0</b>
DONACIONES EN DINERO	510,000	510,000	0	0.0

**RESULTADO DEL EJERCICIO:** Es el valor que arroja el resultado final en el ejercicio (Ingresos menos costos y gastos) \$68.745.000, como Excedente

<b>RESULTADOS</b>	<b>510.286.000</b>	<b>441.541.000</b>	<b>68.745.000</b>	<b>16</b>
RESULTADOS DE PERIODOS ANTERIORES	441.541.000	261.632.000	179.909.000	69
RESULTADO DEL PERIODO	68.745.000	179.909.000	-111.164.000	-62

**RESULTADOS DE EJERCICIOS ANTERIORES:** Los excedentes menos los déficits de los períodos anteriores.

<b>RESULTADOS</b>	<b>510.286.000</b>	<b>441.541.000</b>	<b>68.745.000</b>	<b>16</b>
RESULTADOS DE PERIODOS ANTERIORES	441.541.000	261.632.000	179.909.000	69
RESULTADO DEL PERIODO	68.745.000	179.909.000	-111.164.000	-62

## ESTADO DE RESULTADO INTEGRAL - ORI

**INGRESOS BRUTOS:** Ingresos por donaciones en dinero, por la venta de productos manufacturados por los usuarios del “Laboratorio del espíritu” en el programa denominado “Hechos del espíritu”, ingresos por rendimientos financieros de las cuentas de ahorro e inversiones, estos últimos comparado con el año anterior aumentaron en gran valor.

<b>INGRESOS BRUTOS</b>	<b>440.714.000</b>	<b>481.710.000</b>	<b>-40.996.000</b>	<b>-9</b>
<b>DONACIONES Y OTROS</b>	<b>440.714.000</b>	<b>481.710.000</b>	<b>-40.996.000</b>	<b>-9</b>
INGRESOS POR DONACIONES EN DINERO Y ESPECIE	308.052.000	412.013.000	-103.961.000	-25
INGRESOS POR RECURSOS PROPIOS (Hechos del Espíritu)	110.596.000	67.866.000	42.730.000	63
RENDIMIENTOS FINANCIEROS	22.066.000	1.831.000	20.235.000	1.105

**COSTOS Y GASTOS OPERACIONALES:** Los costos de los productos vendidos ( libretas,pañoletas). Los gastos incurridos en el funcionamiento de la Corporación, los honorarios de la administradora, del contador y el revisor fiscal, los servicios públicos e internet, el transporte a los eventos y seminarios de investigación, los gastos en útiles y papelería, reparaciones locativas, el transporte a las veredas y principalmente los gastos incurridos en los talleristas y materiales propios de cada programa.

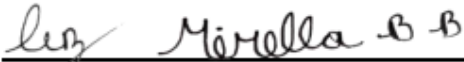
<b>COSTO DE VENTA</b>	<b>2.406.000</b>	<b>0</b>	<b>2.406.000</b>	<b>100</b>
COSTO DE VENTAS	2.406.000	0	2.406.000	100
<b>GASTOS OPERACIONALES DE ADMINISTRACION</b>	<b>367.472.000</b>	<b>298.292.000</b>	<b>69.180.000</b>	<b>23</b>
<b>HONORARIOS CONTABLES</b>	<b>24.000.000</b>	<b>9.600.000</b>	<b>14.400.000</b>	<b>150</b>
CONTABILIDAD Y REVISORIA FISCAL	24.000.000	9.600.000	14.400.000	150
<b>MONITORIA DE LOS PROGRAMAS</b>	<b>271.187.000</b>	<b>216.849.000</b>	<b>54.338.000</b>	<b>25</b>
TALLERES DE LOS PROGRAMAS	113.355.000	81.243.000	32.112.000	40
SALARIOS, PRESTACIONES, SEGURIDAD SOCIAL Y DOTACION	157.832.000	135.606.000	22.226.000	16
<b>ADMINISTRACION CORPORATIVA</b>	<b>10.641.000</b>	<b>26.190.000</b>	<b>-9.549.000</b>	<b>2</b>
ADMINISTRACION CORPORATIVA	0	6.000.000	-6.000.000	-100
CAPACITACION AL PERSONAL	0	10.000.000	-10.000.000	-100
SERVICIOS PUBLICOS E INTERNET Y VIGILANCIA	2.030.000	1.905.000	125.000	7
TRAMITES LEGALES Y REGISTRO MERCANTIL	3.931.000	1.756.000	2.175.000	124
AUDIOVISUALES Y PUBLICIDAD	4.680.000	6.529.000	-1.849.000	-28
<b>DIVERSOS</b>	<b>61.644.000</b>	<b>45.653.000</b>	<b>15.991.000</b>	<b>35</b>
PAPELERIA, ASEO Y CAFETERIA	10.137.000	4.854.000	5.283.000	109
MATERIALES PARA LOS TALLERES, EVENTOS Y PROGRAMAS	4.450.000	4.329.000	121.000	3
TRANSPORTE TERRESTRE, FLETES Y ACARREOS	15.436.000	4.981.000	10.455.000	210
MANTENIMIENTO	11.912.000	3.773.000	8.139.000	216
ASESORIA JURIDICA Y TECNICA	0	9.510.000	-9.510.000	-100
AUXILIO EDUCATIVO	1.565.000	5.734.000	-4.169.000	-73
OTROS	12.190.000	3.326.000	8.864.000	267
DEPRECIACIONES	5.954.000	9.146.000	-3.192.000	-35

**GASTOS NO OPERACIONALES:** Gastos bancarios, comisiones bancarias, el gravamen al movimiento financiero (cuatro por mil).

<b>GASTOS NO OPERACIONALES</b>	<b>2.091.000</b>	<b>3.509.000</b>	<b>-1.418.000</b>	<b>-40</b>
<b>FINANCIEROS</b>	<b>2.091.000</b>	<b>3.509.000</b>	<b>-1.418.000</b>	<b>-40</b>
GASTOS BANCARIOS	2.091.000	2.847.000	-756.000	-27
GRAVAMEN A LOS MOVIMIENTOS FINANCIEROS	0	662.000	-662.000	-100

**RESULTADO DEL EJERCICIO:** Excedente del periodo enero a diciembre 2022

<b>RESULTADO DEL EJERCICIO</b>	<b>68.745.000</b>	<b>179.909.000</b>	<b>-111.164.000</b>	<b>-62</b>
EXCEDENTE (+) Ó DEFICIT DEL PERIODO	68.745.000	179.909.000	-111.164.000	-62



**Luz Mirella Bedoya Bedoya**  
**Representante Legal**  
**cc. 1.040.181.472**



**Sergio Iván Giraldo García**  
**Contador Público T.P. 116991-T**  
**cc. 15.441.429**